



Telefoni: pozivni broj (033): Centrala: 712-106, 712-133, 712-160, 715-061, 712-063; FAX: 712-106
Postrojenje vodovoda: 782-884, Radionica vodovoda: 713-482, Zelena pijaca: 711-559, Mehanizacija:
711-620, Tekući račun broj: banka Intessa 160-327053-72, Komercijalna banka: 205-153652-76;
PIB:100808643; **komunalno033@open.telekom.rs**

ОПШТИНА ПРИЈЕПОЉЕ
ОПШТИНСКО ВЕЋЕ

П Р И Ј Е П О Љ Е

НАШ ЗНАК

НГ/МК

ВАШ ЗНАК

БРОЈ

494

ДАТУМ

18.10.2017.

Предмет: Захтев за одобравање цена топлотне енергије

У прилогу дописа ЈКП „Лим“ Пријепоље доставља захтев за одобрење цена услуга испоруке топлотне енергије корисницима за грејну сезону 2017/2018. године и информацију за прошлу грејну сезону 2016/2017. годину.

Основ за одређивање цена је Уредба Владе Републике Србије о утврђивању Методологије за одређивање снабдевања крајњег купца топлотном енергијом, која се није могла у потпуности применити из разлога што систем грејања котларница ЈКП „Лим-а“ нема уграђене мерне инструменте.

Имајући у виду елементе калкулације за образовање цена грејања узети су у обзир параметри-показатељи из пословања из претходне 2016. године на основу којих је утврђена цена грејања за домаћинства од 240,13 динара /м2 без ПДВ-а са повећањем од 12,50% у односу на претходну цену грејања.

КОРИСНИЦИ	КОЕФИЦИЈЕНТ	ЈЕДИНИЦА МЕРЕ	ЦЕНА (ДИН. / М2)
Стамбени простор	1	м2	240,13
Школе и обданишта	1,25	м2	300,16
Остали корисници (привреда)	1,25	м2	300,16

Упоређујући цене из овог захтева у односу на цене из претходне грејне сезоне разлика је проистекла из промене цена енергената (мазута, угља) као и трошка електричне енергије. Остали параметри су на прошлогодишњем нивоу.

Анализа је рађена за котларнице: „Стадион“, „Валтер“, „Пијаца“, „Апотека“ и „Гимназија“. Цена није економска јер није урачуната добит, са претпоставком да је наплативост 100 %. Ако у међувремену дође до измене улазних параметара, доћи ће и до корекције елемената калкулације, а самим тим и до образовања нових цена услуга грејања.

Уколико се не одобре тражене цене, потребно је донети одлуку о накнади разлике између предложених и одобрених цена топлотне енергије (Методологија Сл. гл. 63 поглавље X 10.3).

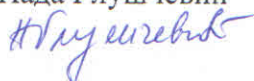
Прилог: -Анализа пословања за 2016. годину-биланс успеха

-Калкулација за формирање цене грејања по м2

-Методологија-табеле за израчунавање цене снабдевања крајњег купца

Сам. Референт Плана и Анализе


Нада Глушчевић



Директор

Енис Мечишаховић, дипл.еци





Telefoni: pozivni broj (033): Centrala: 712-106, 712-133, 712-160, 715-061, 712-063; FAX: 712-106
Postrojenje vodovoda: 782-884, Radionica vodovoda: 713-482, Zelena pijaca: 711-559, Mehanizacija:
711-620, Tekući račun broj: banka Intessa 160-327053-72, Komercijalna banka: 205-153652-76;
PIB:100808643; **komunalno033@open.telekom.rs**

**ОПШТИНА ПРИЈЕПОЉЕ
ОПШТИНСКО ВЕЋЕ**

П Р И Ј Е П О Љ Е

НАШ ЗНАК

НГ/МК

ВАШ ЗНАК

БРОЈ

494/1

ДАТУМ

18.10.2017.

Предмет: Финансијски извештај о пословању РЈ „Производња и испорука топлотне енергије „ у 2016. години

Основни послови су производња и испорука топлотне енергије са обавезом одржавања инсталација грејања од котларнице до подстанице у стамбеним зградама у школама и дечијим вртићима и осталој привреди. У 2016. години ова радна јединица радила је у отежаним условима и сусретала се са низом проблема и остварила губитак у свом пословању.

У анализи пословања дати су показатељи који се односе на остварени обим производње, остварени укупан приход у 2016. години, материјални трошкови и остали трошкови варијабилни и фиксни у 2016. години.

ПРИХОДИ: РЈ „Производња и испорука топлотне енергије у 2016. години”

Ред. бр	ВРСТА ПРИХОДА	2016. год.	2017/2018 По методол.
1.	Приходи од услуге грејања стамбеног простора	41.528.704	44.728.240
2.	Приходи од услуге грејања пословног простора	5.730.000	6.993.580
3.	Приходи од услуге грејања повлашћеног простора	6.828.000	7.142.080
4.	Свега приход од грејања	54.086.704	58.863.900
5.	Приход од субвенција		
	СВЕГА УКУПНО:	54.086.704	58.863.900

I Физички обим (врста, обим и квалитет услуга)

ТАРИФНЕ ГРУПЕ	ТАРИФНИ ЕЛЕМЕНТ (површина у м2)	КОЕФИЦИЈЕНТ	ТАРИФНИ ЕЛЕМЕНТ понерисана површина
Стамбени простор	33.109,96м2	1	33.109,96м2
Пословни простор(школе, обда. остали корисници привреда	7.972,34 м2	1,25	9.965,4 0м2
У К У П Н О :	41.082,30м2	-	43.075,39м2

II Висина варијабилних трошкова у обављању услуга испоруке топлотне енергије

2.1. Трошкови енергената

ВРСТА ГОРИВА	НОРМА ТИВ	КОЛИЧИНА	ЦЕНА	ВРЕДНОСТ ДИН.
УГАЉ	108,00	400.000 кг	6.938,34	2.775.336,00
МАЗУТ	20,00	700.000кг	54,36Без ПДВ-а	38.052.000,00
У К У П Н О :	-	-	-	40.827.336,00

2.2 Трошкови транспорта горива (мазута) садржани су у цени мазута.

2.3. Утрошак електричне енергије

ВРСТА ЕНЕРГИЈЕ	УТРОШАК	ЦЕНА	УКУПНА ВРЕДНОСТ
Одобрена снага	18.600	46,51	865.086,00
Активна ВТ	261.330 kwh	5,750	1.502.650,00
Активна НТ	188.850 kwh	3,700	698.745,00
Реактивна ВТ	116.208 кВАх	2,540	295.168,00
У К У П Н О : ел. енергија без ПДВ-а			3.361.650,00

III Висина фиксних трошкова у обављању услуга

3.1 Трошкови материјал.....1.231.780,00

IV Трошкови зарада, наклада зарада и остали лични расходи

4.1 Зараде и накнаде зарада радника грејања10.466.680,00

4.2 Остали лични расходи и накнаде..... 620.890,00

4.3 Трошк. пор. и допр. на зараде и накнаде на терет послодавца.....2.405.160,00

V Трошкови производних услуга

5.1 Трошкови услуга на изради учинка..... 279.700,00

5.2 Трошкови транспортних услуга-унутрашњи транспорт.....
103.020,00

5.3 Трошкови услуга текућег одржавања..... 1.980.000,00

5.4 Трошкови осталих услуга..... 94.755,00

VI Нематеријални трошкови

6.1 Трошкови непроизводних услуга..... 323.665,00

(стручно усавршавање, семинари, адвокатске усл.пореzi, чланарине и др.)

6.2 Остали нематеријални трошкови 367.524,00

(таксе, административне судске, мерења горива и др.)

Укупни материјални трошкови за испоруку топлотне енергије на годишњем нивоу су : 62.062.160,00 динара по елементима калкулације ЈКП "Лим".

Цена коштања грејања по м2 за домаћинства износи:

$$62.062.160,00 / 43.075,39 \text{ м}^2 / 6 \text{ месеци} = 240,13 \text{ динара/м}^2$$

Цена коштања за пословни простор (школе и обданишта и остали корисници и привреда), применом коефицијента 1,25 износи:

$$240,13 \times 1,25 = 300,16 \text{ динар/м}^2$$

Уважавајући постојећу економску ситуацију и очекујући да цене енергената остану непромењене, уз примену коефицијента 1,25 по Уредби Владе, цена за домаћинстваће износити 240,13 динара/м2 без ПДВ-а, а цена коштања за пословни простор (школе, обданишта, остале кориснике и привреду) 300,16 динар /м2 без ПДВ-а.

РЕКАПИТУЛАЦИЈА

(структура и ниво цене коштања)

РЕД. БРОЈ	НАЗИВ ЕЛЕМЕНАТА	УКУПАН ИЗНОС	УЧЕШЋЕ У ЦЕНИ КОШТАЊА (%)
2.1.	Трошкови енергетског горива	40.827.336,00	65,78
2.3.	Електрична енергија	3.361.650,00	5,42
3.	Трошкови материјала	1.231.780,00	1,98
4.1.	Услуге текућег одржавања	1.980.000,00	3,19
4.2.	Трошкови услуга на изради учинка и др.	477.475,00	0,77
5.1.	Трошкови зарада, накнада и остали лични расходи	11.087.570,00	17,87
5.2.	Трошкови пореза и доприноса на зараде на терет послодавца	2.405.160,00	3,88
6.	Нематеријални трошкови	691.189,00	1,11
	Укупни трошкови грејања	62.062.160,00	100,00

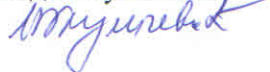
Цена коштања по тарифним групама

ТАРИФНА ГРУПА	ТАРИФНИ ЕЛЕМЕНТ	КОЕФИЦИЈЕНТ	ЦЕНЕ ТАРИФНОГ ЕЛЕМЕНТА У ДИН/м2
Стамбени простор	Површина у м2	1	240,13
Пословни простор (школе и обд. и остала привреда)	Површина у м2	1,25	300,16

* У цену грејања није урачунат ПДВ.

Сам. Референт Плана и Анализе

Нада Глушчевић



Директор

Енис Мемишаховић, дипл.еци



ТАБЕЛЕ ЗА ИЗРАЧУНАВАЊЕ ЦЕНЕ СНАБДЕВАЊА КРАЈЊЕГ КУПЦА ТОПЛОТНОМ ЕНЕРГИЈОМ

Табела 1. Варијабилни трошкови

РБ	Варијабилни трошкови	Претходна пословна година				Усаглашено за регулаторни период у складу са Методологијом*
		Јединица мере утрошене енергије, енергента, односно потрошње воде на систему	Јединична цена (просечна пондерисана цена)	Количина	Износ насталог трошка	
1	2	3	4	5	6 (4*5)	7
1.	Трошак природног гаса					
2.	Трошак уља за ложење	кг	38,32/54,36	731.000	28.015.200	38.052.000
3.	Трошак угља	т	6.938,34	453,9	3.149.310	2.775.336
4.	Трошак осталих енергената					
5.	Трошак купљене топлотне енергије					
6.	Укупни трошак електричне енергије	kwh			4.284.950	3.361.650
6.1.	трошак топлотни извори					
6.2.	трошак еее дистрибутивна мрежа					
6.3.	трошак еее топлотне подстанице					
7.	Укупни трошак за воду					
8.	Остали варијабилни трошкови					
9.	Укупно варијабилни трошкови				35.449.460	44.188.986

* уколико нема усаглашавања са Методологијом преносе се подаци из претходне колоне

Табела 2. Фиксни трошкови *

Редни број	Конто	Позиција	Износ (претходна пословна година)	Износ усаглашен за регулаторни период у складу са Методологијом**
1	2	3	4	5
1.	51	Трошкови материјала и енергије	1.231.780	1.231.780
1.1.	511	Трошкови материјала за израду		
1.2.	512	Трошкови осталог материјала (режијског)		
1.2.1.		<i>Трошкови канцеларијског материјала-рачуни</i>	3.190	3.190
1.2.2.		<i>Трошкови материјала и резервних делова за одржавање основних средстава</i>	1.222.630	1.222.630
1.2.3.		<i>Сви други трошкови осталог материјала (режијског)</i>		
1.3.	513	Трошкови горива и енергије		
1.3.1.		<i>Трошкови електричне енергије-варијабилни трошкови</i>		
1.3.2.		<i>Трошкови горива за транспортна средства</i>		
1.3.3.		<i>Сви други трошкови горива и енергије</i>		
1.4.	514	Трошкови резервних делова	5.960	5.960
1.5.	515	Трошкови једнократног отписа алата и инвентара		
2.	52	Трошкови зарада, накнада зарада и остали лични расходи	14.368.013	13.492.730
2.1.	520	Трошкови зарада и накнада зарада (брuto)	11.312.600	10.466.680
2.2.	521	Трошкови пореза и доприноса на зараде и накнаде зарада на терет послодавца	2.437.560	2.405.160
2.3.	522	Трошкови накнада по уговору о делу	189.870	189.870
2.4.	523	Трошкови накнада по ауторским уговорима		
2.5.	524	Трошкови накнада по уговору о привременим и повременим пословима		
2.6.	525	Трошкови накнада физичким лицима по основу осталих уговора		
2.7.	526	Трошкови накнада директору,	70.063	98.400

		односно члановима органа управљања и надзора		
2.8.	529	Остали лични расходи и накнаде	357.920	332.620
2.8.1.		Трошкови превоза на радно место и са радног места	267.720	242.420
2.8.2.		Јубиларне награде		
2.8.3.		Отпремнине		
2.8.4.		Трошкови смештаја, исхране и превоза на службеном путу и на терену	55.040	55.040
2.8.5.		Трошкови добровољног додатног пензијског и инвалидског осигурања		
2.8.6.		Сви други остали лични расходи и накнаде	35.160	35.160
3.	53	Трошкови производних услуга	2.662.097	2.457.475
3.1.	530	Трошкови услуга на изради учинака	189.100	279.700
3.2.	531	Трошкови транспортних услуга	103.020	103.020
3.2.1.		Трошкови ПТТ услуга	40.320	40.320
3.2.2.		Сви други трошкови транспортних услуга-унутрашњи	62.700	62.700
3.3.	532	Трошкови услуга одржавања-текуће	2.225.452	1.980.000
3.4.	533	Трошкови закупнина		
3.4.1.		Трошкови закупа пословног простора		
3.4.2.		Сви остали трошкови закупнина		
3.5.	534	Трошкови сајмова	49.770	
3.6.	535	Трошкови рекламе и пропаганде	41.835	41.835
3.7.	536	Трошкови истраживања		
3.8.	537	Трошкови развоја који се не капитализују		
3.9.	539	Трошкови осталих услуга-заштита на раду, здравствени прегледи и др.	52.920	52.920
4.	55	Нематеријални трошкови	1.406.475	691.189
4.1.	550	Трошкови непроизводних услуга		28.360
4.1.1.		Трошкови стручног образовања запослених, услуге у вези са стручним усавршавањем (семинари, симпозијуми и сл.) и трошкови часописа и стручне литературе		
4.1.2.		Трошкови студентских и омладинских задруга		

4.1.3.		Трошкови адвокатских услуга		
4.1.4.		Трошкови чувања имовине и физичког обезбеђења		
4.1.5.		Сви остали трошкови непроизводних услуга		28.360
4.2.	551	Трошкови репрезентације	24.215	24.215
4.3.	552	Трошкови премија осигурања	172.310	172.310
4.3.1.		Трошкови премија осигурања имовине		
4.3.2.		Трошкови премија осигурања запослених	172.310	172.310
4.3.3.		Сви други трошкови премија осигурања		
4.4.	553	Трошкови платног промета	44.110	44.110
4.5.	554	Трошкови чланарина	54.670	54.670
4.6.	555	Трошкови пореза		
4.6.1.		Трошкови пореза на имовину		
4.6.2.		Сви други трошкови пореза		
4.7.	556	Трошкови доприноса		
4.8.	559	Остали нематеријални трошкови	1.068.460	367.524
		Умањење плата	773.860	
4.8.1.		Трошкови такси (административне, судске, регистрационе, локалне и др.)	54.600	92.024
4.8.2.		Сви други остали нематеријални трошкови-мерења горива и др.	240.000	275.500
	562	Камате из дужничко поверилачких односа	1.037.900	
5.		Део резервисања за накнаде и друге бенифиције запослених а који се исплаћују у регулаторном периоду		
6.		Остали расходи из пословања-расходи у вези са отписом потраживања	1.493.200	
7.		УКУПНО ФИКСНИ ТРОШКОВИ (1 + 2 + 3 + 4 + 5 + 6)	22.199.465	17.873.174

* трошкови приказани у Табели 2. Фиксни трошкови не обухватају износ варијабилних трошкова приказаних у Табели 1.

** уколико нема усаглашавања са методологијом преносе се подаци из претходне колоне

*** расходи у вези са отписом потраживања који се могу исказати приликом обрачуна

максимално одобреног прихода не могу бити већи од% потраживања од купаца за испоручену топлотну енергију

Табела 3. Амортизација

Редн и број	Средства која су у функцији обављања енергетске делатности	Трошкови амортизаци је постојећих средстава у регулаторн ом периоду АПСт	Процењени корисни век средстава која ће бити активирана у регулаторн ом периоду (у годинама)	Вредност активираних нематеријалн их улагања, некретнина, постројења и опреме у припреми и аванса датих за њихову набавку у регулаторном периоду	Трошкови амортизаци је средстава која ће бити активирана у регулаторн ом периоду ААСт	Укупни трошкови амортизаци је у регулаторн ом периоду Ат
1	2	3	4	5	6 (5 * 50% / 4)	7 (3 + 6)
1.	Грађевински објекти					
1.1.	Пословни простор					
1.2.	Остало					
2.	Постројења и опрема		5.720.927	5.080.227	635.028	
2.1.	Возила					
2.2.	Рачунарска опрема					
2.3.	Остало					
3.	Остале некретнине, постројења и опрема					
4.	Укупно некретнине,					

	постројења и опрема (1 + 2 + 3)					
5.	Нематеријал на улагања					
6.	Укупно амортизација (4+5)					

Табела 6. Остали приходи

Редни број	Позиција	Износ (из последњег финансијског извештаја)
1.	Приходи од продаје средстава	
2.	Приходи од продаје опреме	
3.	Приходи од прикључака	
4.	Приход од сагласности	
5.	Приход од пројектовања	
6.	Приход од вођења надзора	
7.	Приход од интервенција	
8.	Приход од закупнина	
9.	Приход од обрачунатих камата	
10.	Остали приход*	
11.	Укупно (1 + ... + 10)	0

* приходи од наплате отписаних потраживања који се могу исказати приликом обрачуна максимално одобреног прихода не могу бити већи од% потраживања од купаца за испоручену топлотну енергију

Табела 7. Корекциони елемент

Редни број	Позиција	Износ
1.	Максимална висина прихода у претходној регулаторној години	54.086.704
2.	Остварени приход за претходну регулаторну годину	54.086.704
3.	Корекциони елемент	1

Табела 8. Регулаторни извештај

РБ	Позиција	Износ
1.	Максимална висина прихода (МВП)	58.863.900
1.1.	Максимална висина прихода - варијабилни (МВПв)	
1.2.	Максимална висина прихода - фиксни (МВПф)	17.873.174
2.	Оперативни трошкови	44.188.986
2.1.	Варијабилни трошкови (ОТв)	
2.2.	Фиксни трошкови (ОТф)	
3.	Амортизација (А)	
4.	Стопа приноса на регулисана средства (ПР)	
5.	Регулисана средства (РС)	
6.	Остали приход (ОП)	
7.	Корекциони елемент (КЕ)	
8.	ОПШТИ ПОДАЦИ НЕОПХОДНИ ЗА ИЗРАЧУНАВАЊЕ ЦЕНЕ	
8.1.	СТЕПЕН КОРИСНОСТИ ТОПЛОТНОГ ИЗВОРА ПРЕМА СТВАРНОЈ СТРУКТУРИ ЕНЕРГЕНТА (%)	
8.2.	СТЕПЕН КОРИСНОСТИ ТОПЛОТНЕ МРЕЖЕ (%)	
8.3.	УКУПНА ГОДИШЊА ПРИМАРНА ЕНЕРГИЈА ПРЕМА СТВАРНО КОРИШЋЕНОЈ СТРУКТУРИ ЕНЕРГЕНАТА НА УЛАЗУ У ПРОИЗВОДНО ПОСТРОЈЕЊЕ (кWx)	
8.4.	УКУПНА ГОДИШЊА ПРОИЗВОДЊА ЕНЕРГИЈЕ (кWx)	
8.5.	УКУПНА ГОДИШЊА ПРОИЗВЕДЕНА ТОПЛОТНА ЕНЕРГИЈА ИЗМЕРЕНА НА МЕРНИМ МЕСТИМА КРАЈЊИХ КУПАЦА (kWx)	
8.5.1.	УКУПНА ГОДИШЊА ПРОИЗВЕДЕНА ТОПЛОТНА ЕНЕРГИЈА ИЗМЕРЕНА НА МЕРНИМ МЕСТИМА КРАЈЊИХ КУПАЦА - СТАМБЕНИ ПРОСТОР (kWx)	
8.5.2.	УКУПНА ГОДИШЊА ПРОИЗВЕДЕНА ТОПЛОТНА ЕНЕРГИЈА ИЗМЕРЕНА НА МЕРНИМ МЕСТИМА КРАЈЊИХ КУПАЦА - ПОСЛОВНИ ПРОСТОР (kWx)	
8.6.	СПЕЦИФИЧНА ПОТРОШЊА (кWx/м²/год)	
8.7.	УКУПНА ПОВРШИНА КОЈОЈ СЕ ИСПОРУЧУЈЕ ТОПЛОТНА ЕНЕРГИЈА (м²)	
8.7.1.	УКУПНА ПОВРШИНА СТАМБЕНОГ ПРОСТОРА (м²)	
8.7.2.	УКУПНА ПОВРШИНА ПОСЛОВНОГ ПРОСТОРА (м²)	
8.8.	УКУПНА ИНСТАЛИСАНА СНАГА КОНЗУМА kW	
8.8.1.	ИНСТАЛИСАНА СНАГА КОНЗУМА СТАМБЕНОГ ПРОСТОРА kW	
8.8.2.	ИНСТАЛИСАНА СНАГА КОНЗУМА ПОСЛОВНОГ ПРОСТОРА kW	
8.9.	Ктгв	
8.10.	Ктгф1	
8.11.	Ктгф2	
9.	ПРОСЕЧНЕ ЦЕНЕ	
9.1.	ПРОСЕЧНА ЦЕНА ВАРИЈАБИЛНИ ДЕО (дин/кwx)	

9.2.	ПРОСЕЧНА ЦЕНА ФИКСНИ ДЕО (дин/м ² /год)	
9.3.	ПРОСЕЧНА ЦЕНА ФИКСНИ ДЕО (дин/кW/год)	
9.4.	ПРОСЕЧНА ЦЕНА ПАУШАЛ (дин/м ² /год)	
10.	ЦЕНЕ ПО ГРУПАМА КУПАЦА	
10.1.	ЦЕНА СТАМБЕНОГ ПРОСТОРА (ВАР. ДЕО) (дин/кWx)	
10.2.	ЦЕНА СТАМБЕНОГ ПРОСТОРА (ФИКС. ДЕО) (дин/м ² /год)	
10.3.	ЦЕНА СТАМБЕНОГ ПРОСТОРА (ФИКС. ДЕО) (дин/кW/год)	
10.4.	ЦЕНА ПОСЛОВНОГ ПРОСТОРА (ВАР. ДЕО) (дин/кWx)	
10.5.	ЦЕНА ПОСЛОВНОГ ПРОСТОРА (ФИКС. ДЕО) (дин/м ² /год)	
10.6.	ЦЕНА ПОСЛОВНОГ ПРОСТОРА (ФИКС. ДЕО) (дин/кW/год)	
10.7.	ЦЕНА СТАМБЕНОГ ПРОСТОРА (НАПЛАТА ТОПЛОТНЕ ЕНЕРГИЈЕ ПРЕМА ЈЕДИНИЦИ ГРЕЈАНЕ ПОВРШИНЕ ИЛИ ИНСТАЛИСАНЕ СНАГЕ ГРЕЈАНЕ ПОВРШИНЕ) (дин/м ² /год)	
10.8.	ЦЕНА ПОСЛОВНОГ ПРОСТОРА (НАПЛАТА ТОПЛОТНЕ ЕНЕРГИЈЕ ПРЕМА ЈЕДИНИЦИ ГРЕЈАНЕ ПОВРШИНЕ ИЛИ ИНСТАЛИСАНЕ СНАГЕ ГРЕЈАНЕ ПОВРШИНЕ) (дин/м ² /год)	
11.	ТАРИФА ОЧИТАВАЊЕ	
11.1.	трошкови читавања уређаја за расподелу трошкова топлотне енергије са заједничког мерног места (по једном читавању)	
11.2.	укупан број мерних места који се читавају	
12а	МАКСИМАЛНА ВИСИНА ПРИХОДА (ПРОВЕРА)	
12б	МАКСИМАЛНА ВИСИНА ПРИХОДА (ПРОВЕРА)	
12.1.	ПРОВЕРА МВП-а(В)	
12.2.	ПРОВЕРА МВП-а(Ф) ако се фиксни део наплаћује по м ²	
12.3.	ПРОВЕРА МВП-а(Ф) ако се фиксни део наплаћује по кW	

У Пријепољу,

Директор
Енис Мемишаховић, дипл.еиц



„ЛИМ“
ЈАВНО КОМУНАЛНО ПРЕДУЗЕЋЕ
БР. 493
18.10.2017. год.
ПРИЈЕПОЉЕ

На основу члана 43. Став 1. тачка 15. Одлуке о усклађивању пословања ЈКП „Лим“ Пријепоље са Законом о јавним предузећима („Сл. гл. Општине Пријепоље број 19/2016“), члана 38. Статута ЈКП „Лим“ Пријепоље, Надзорни одбор ЈКП „Лим“ Пријепоље на седници одржаној дана 18.10.2017.године, је донео

ОДЛУКУ
о висини цене комуналне услуге- испоруке топлотне енергије

Утврђује се цена услуге испоруке топлотне енергије за грејну сезону 2017/2018 годину према следећој табели:

ТАРИФНА ГРУПА	ТАРИФНИ ЕЛЕМЕНТ	КОЕФИЦИЈЕНТ	ЦЕНА ТАРИФНОГ ЕЛЕМЕНТА У ДИН/м2
Стамбени простор	површина у м2	1	240,13
Пословни простор (школе и обд. и остали корисници и привреда)	површина у м2	1,25	300,16

Нове цене изражене су без ПДВ-а и примењиваће се даном давања сагласности од стране надлежног органа.

ДОСТАВИТИ:

- Директору
- Општинском Већу
- Рачуноводству
- Архиви

НАДЗОРНИ ОДБОР
ПРЕДСЕДНИК
Марко Мандић, дипл.ек

Попуњава правно лице - предузетник

Матични број	0	7	1	9	0	1	7	4	Шифра делатности	3	6	0	0	ПИБ	1	0	0	8	0	8	6	4
Назив Јавно комунално предузеће „Lim“																						
Седиште Пријеролје																						

БИЛАНС УСПЕХА
за период од 01.01. до 31.12. 2016. године

- у хиљадама динара

Група рачуна рачуна	ПОЗИЦИЈА	АОП	Напомена број	Износ	
				Текућа година	Претходна година
1	2	3	4	5	6
	ПРИХОДИ ИЗ РЕДОВНОГ ПОСЛОВАЊА				
60 до 65, осим 62 и 63	А. ПОСЛОВНИ ПРИХОДИ (1002 + 1009 + 1016 + 1017)	1001		212771	230839
60	I. ПРИХОДИ ОД ПРОДАЈЕ РОБЕ (1003 + 1004 + 1005 + 1006 + 1007 + 1008)	1002			
600	1. Приходи од продаје робе матичним и зависним правним лицима на домаћем тржишту	1003			
601	2. Приходи од продаје робе матичним и зависним правним лицима на иностраном тржишту	1004			
602	3. Приходи од продаје робе осталим повезаним правним лицима на домаћем тржишту	1005			
603	4. Приходи од продаје робе осталим повезаним правним лицима на иностраном тржишту	1006			
604	5. Приходи од продаје робе на домаћем тржишту	1007			
605	6. Приходи од продаје робе на иностраном тржишту	1008			
61	II. ПРИХОДИ ОД ПРОДАЈЕ ПРОИЗВОДА И УСЛУГА (1010 + 1011 + 1012 + 1013 + 1014 + 1015)	1009		191062	200808
610	1. Приходи од продаје производа и услуга матичним и зависним правним лицима на домаћем тржишту	1010			
611	2. Приходи од продаје производа и услуга матичним и зависним правним лицима на иностраном тржишту	1011			
612	3. Приходи од продаје производа и услуга осталим повезаним правним лицима на домаћем тржишту	1012			
613	4. Приходи од продаје производа и услуга осталим повезаним правним лицима на иностраном тржишту	1013			
614	5. Приходи од продаје производа и услуга на домаћем тржишту	1014		191062	200808
615	6. Приходи од продаје готових производа и услуга на иностраном тржишту	1015			
64	III. ПРИХОДИ ОД ПРЕМИЈА, СУБВЕНЦИЈА, ДОТАЦИЈА, ДОНАЦИЈА И СЛ.	1016		21234	29503
65	IV. ДРУГИ ПОСЛОВНИ ПРИХОДИ	1017	18	475	528
	РАСХОДИ ИЗ РЕДОВНОГ ПОСЛОВАЊА				
50 до 55, 62 и 63	Б. ПОСЛОВНИ РАСХОДИ (1019 + 1020 + 1021 + 1022 + 1023 + 1024 + 1025 + 1026 + 1027 + 1028 + 1029) ≥ 0	1018		207984	221121

Група рачуна рачуна	ПОЗИЦИЈА	АОП	Напомена број	Износ	
				Текућа година	Претходна година
1	2	3	4	5	6
					2952
50	I. НАБАВНА ВРЕДНОСТ ПРОДАТЕ РОБЕ	1019			
62	II. ПРИХОДИ ОД АКТИВИРАЊА УЧИНАКА И РОБЕ	1020			
630	III. ПОВЕЋАЊЕ ВРЕДНОСТИ ЗАЛИХА НЕДОВРШЕНИХ И ГОТОВИХ ПРОИЗВОДА И НЕДОВРШЕНИХ УСЛУГА	1021			
631	IV. СМАЊЕЊЕ ВРЕДНОСТИ ЗАЛИХА НЕДОВРШЕНИХ И ГОТОВИХ ПРОИЗВОДА И НЕДОВРШЕНИХ УСЛУГА	1022			
51 осим 513	V. ТРОШКОВИ МАТЕРИЈАЛА	1023	19	11965	15478
513	VI. ТРОШКОВИ ГОРИВА И ЕНЕРГИЈЕ	1024		44302	52606
52	VII. ТРОШКОВИ ЗАРАДА, НАКНАДА ЗАРАДА И ОСТАЛИ ЛИЧНИ РАСХОДИ	1025	20	110807	110704
53	VIII. ТРОШКОВИ ПРОИЗВОДНИХ УСЛУГА	1026	21	15816	15061
540	IX. ТРОШКОВИ АМОРТИЗАЦИЈЕ	1027		8863	8861
541 до 549	X. ТРОШКОВИ ДУГОРОЧНИХ РЕЗЕРВИСАЊА	1028			1709
55	XI. НЕМАТЕРИЈАЛНИ ТРОШКОВИ	1029	22	16231	13750
	B. ПОСЛОВНИ ДОБИТАК (1001 - 1018) ≥ 0	1030		4787	9718
	Г. ПОСЛОВНИ ГУБИТАК (1018 - 1001) ≥ 0	1031			
66	Д. ФИНАНСИЈСКИ ПРИХОДИ (1033 + 1038 + 1039)	1032		43	1144
66, осим 662, 663 и 664	I. ФИНАНСИЈСКИ ПРИХОДИ ОД ПОВЕЗАНИХ ЛИЦА И ОСТАЛИ ФИНАНСИЈСКИ ПРИХОДИ (1034 + 1035 + 1036 + 1037)	1033			
660	1. Финансијски приходи од матичних и зависних правних лица	1034			
661	2. Финансијски приходи од осталих повезаних правних лица	1035			
665	3. Приходи од учешћа у добитку придружених правних лица и заједничких подухвата	1036			
669	4. Остали финансијски приходи	1037			
662	II. ПРИХОДИ ОД КАМАТА (ОД ТРЕЋИХ ЛИЦА)	1038		43	1144
663 и 664	III. ПОЗИТИВНЕ КУРСНЕ РАЗЛИКЕ И ПОЗИТИВНИ ЕФЕКТИ ВАЛУТНЕ КЛАУЗУЛЕ (ПРЕМА ТРЕЋИМ ЛИЦИМА)	1039			
56	Ђ. ФИНАНСИЈСКИ РАСХОДИ (1041 + 1046 + 1047)	1040		1626	1782
56, осим 562, 563 и 564	I. ФИНАНСИЈСКИ РАСХОДИ ИЗ ОДНОСА СА ПОВЕЗАНИМ ПРАВНИМ ЛИЦИМА И ОСТАЛИ ФИНАНСИЈСКИ РАСХОДИ (1042 + 1043 + 1044 + 1045)	1041			
560	1. Финансијски расходи из односа са матичним и зависним правним лицима	1042			
561	2. Финансијски расходи из односа са осталим повезаним правним лицима	1043			
565	3. Расходи од учешћа у губитку придружених правних лица и заједничких подухвата	1044			

Група рачуна рачуна	ПОЗИЦИЈА	АОП	Напомена ббб	текућа година	13
1	2	3	4	5	6
566 и 569	4. Остали финансијски расходи	1045			
562	II. РАСХОДИ КАМАТА (ПРЕМА ТРЕЋИМ ЛИЦИМА)	1046		1626	1782
563 и 564	III. НЕГАТИВНЕ КУРСНЕ РАЗЛИКЕ И НЕГАТИВНИ ЕФЕКТИ ВАЛУТНЕ КЛАУЗУЛЕ (ПРЕМА ТРЕЋИМ ЛИЦИМА)	1047			
	Е. ДОБИТАК ИЗ ФИНАНСИРАЊА (1032 - 1040)	1048			
	Ж. ГУБИТАК ИЗ ФИНАНСИРАЊА (1040 - 1032)	1049		1583	838
683 и 685	3. ПРИХОДИ ОД УСКЛАЂИВАЊА ВРЕДНОСТИ ОСТАЛЕ ИМОВИНЕ КОЈА СЕ ИСКАЗУЈЕ ПО ФЕР ВРЕДНОСТИ КРОЗ БИЛАНС УСПЕХА	1050	23	4465	3830
583 и 585	И. РАСХОДИ ОД УСКЛАЂИВАЊА ВРЕДНОСТИ ОСТАЛЕ ИМОВИНЕ КОЈА СЕ ИСКАЗУЈЕ ПО ФЕР ВРЕДНОСТИ КРОЗ БИЛАНС УСПЕХА	1051	24	8944	10353
67 и 68, осим 683 и 685	Ј. ОСТАЛИ ПРИХОДИ	1052	25	2804	1844
57 и 58, осим 583 и 585	К. ОСТАЛИ РАСХОДИ	1053	26	1082	2466
	Л. ДОБИТАК ИЗ РЕДОВНОГ ПОСЛОВАЊА ПРЕ ОПОРЕЗИВАЊА (1030 - 1031 + 1048 - 1049 + 1050 - 1051 + 1052 - 1053)	1054		447	1041
	Љ. ГУБИТАК ИЗ РЕДОВНОГ ПОСЛОВАЊА ПРЕ ОПОРЕЗИВАЊА (1031 - 1030 + 1049 - 1048 + 1051 - 1050 + 1053 - 1052)	1055			349
69-59	М. НЕТО ДОБИТАК ПОСЛОВАЊА КОЈЕ СЕ ОБУСТАВЉА, ЕФЕКТИ ПРОМЕНЕ РАЧУНОВОДСТВЕНЕ ПОЛИТИКЕ И ИСПРАВКА ГРЕШАКА ИЗ РАНИЈИХ ПЕРИОДА	1056			51
59-69	Н. НЕТО ГУБИТАК ПОСЛОВАЊА КОЈЕ СЕ ОБУСТАВЉА, РАСХОДИ ПРОМЕНЕ РАЧУНОВОДСТВЕНЕ ПОЛИТИКЕ И ИСПРАВКА ГРЕШАКА ИЗ РАНИЈИХ ПЕРИОДА	1057			1641
	Њ. ДОБИТАК ПРЕ ОПОРЕЗИВАЊА (1054 - 1055 + 1056 - 1057)	1058		447	1041
	О. ГУБИТАК ПРЕ ОПОРЕЗИВАЊА (1055 - 1054 + 1057 - 1056)	1059			1041
	П. ПОРЕЗ НА ДОБИТАК	1060			51
721	I. ПОРЕСКИ РАСХОД ПЕРИОДА	1061			51
део 722	II. ОДЛОЖЕНИ ПОРЕСКИ РАСХОДИ ПЕРИОДА	1062		48	51
део 722	III. ОДЛОЖЕНИ ПОРЕСКИ ПРИХОДИ ПЕРИОДА	1063			51
723	Р. ИСПЛАЋЕНА ЛИЧНА ПРИМАЊА ПОСЛОДАВЦА	1064			51
	С. НЕТО ДОБИТАК (1058 - 1059 - 1060 - 1061 + 1062 - 1063)	1065		399	1102
	Т. НЕТО ГУБИТАК (1059 - 1058 + 1060 + 1061 - 1062 + 1063)	1066			51
	I. НЕТО ДОБИТАК КОЈИ ПРИПАДА МАЊИНСКИМ УЛАГАЧИМА	1067			51
	II. НЕТО ДОБИТАК КОЈИ ПРИПАДА ВЕЋИНСКОМ ВЛАСНИКУ	1068			51
	III. НЕТО ГУБИТАК КОЈИ ПРИПАДА МАЊИНСКИМ УЛАГАЧИМА	1069			51
	IV. НЕТО ДОБИТАК КОЈИ ПРИПАДА ВЕЋИНСКОМ ВЛАСНИКУ	1070			51

Група рачуна рачуна	ПОЗИЦИЈА	АОП	Напомена број	Износ	
				Текућа година	Претходна година
1	2	3	4	5	6
	V. ЗАРАДА ПО АКЦИЈИ				
	1. Основна зарада по акцији	1070			
	2. Умањена (разводњена) зарада по акцији	1071			

у _____

дана _____ 20 _____ године



Законски заступник

Образац прописан Правилником о садржини и форми образаца финансијских извештаја за привредна друштва, задруге и предузетнике
 ("Службени гласник РС", бр. 95/2014 и 144/2014)